



# راهنمای جامع برنامه پناهندگی کانادا ۲۰۲۶

تدوین شده توسط موسسه مهاجرتی دارا (DIS)



# واقعیتی فراتر از یک میان‌بر مهاجرتی

برنامه پناهندگی کانادا دارای بالاترین سطح از حساسیت‌های حقوقی و انسانی است.



## واقعیت سیستم:

این مسیر جایگزینی برای دور زدن سیستم‌های مهاجرت اقتصادی نیست. دولت و هیئت مهاجرت و پناهندگی (IRB) ادعاها را با سخت‌گیری بی‌سابقه‌ای بررسی می‌کنند.



## تعهد کانادا (کنوانسیون ۱۹۵۱ ژنو):

محافظت از افرادی که در کشور مبدا با آزار، شکنجه یا تهدید جانی مواجه هستند.

**خطر بزرگ:** ارائه داستان‌های ساختگی یا فقدان مدارک مستدل منجر به رد درخواست، صدور حکم اخراج (Deportation) و از بین رفتن **همیشگی** شانس دریافت هرگونه ویزای کانادا می‌شود.

# حقوق سریع برنامه پناهندگی در یک نگاه



دو مسیر اصلی

پناهندگی از داخل کانادا (Asylum) و  
اسکان مجدد از خارج (Resettlement)



نهاد تصمیم‌گیرنده

هیئت مهاجرت و پناهندگی کانادا (IRB)

پوشش درمانی

برخورداری از برنامه بهداشت فدرال موقت (IFHP)  
تا زمان تصمیم‌گیری



حق کار

امکان دریافت مجوز کار باز  
(Open Work Permit) (اسیمنی)  
(IFHP) پس از معاینات پزشکی

مسیر نهایی

دریافت وضعیت شخص تحت محافظت (Protected Person) و سپس اقامت  
دائم (PR)



# دو ستون اصلی سیستم پناهندگی کانادا

شما نمی‌توانید مستقیماً از طریق سفارتخانه‌های کانادا برای پناهندگی درخواست دهید. مسیر شما به موقعیت مکانی شما بستگی دارد:



## ستون دوم: برنامه اسکان مجدد (Refugee Resettlement)

مختص افرادی که در خارج از کشور خود و کانادا هستند و توسط سازمان ملل (UNHCR) به عنوان پناهنده معرفی شده‌اند. شامل:

- \* پناهندگان تحت حمایت دولت (GAR)
- \* پناهندگان تحت حمایت خصوصی (PSR)



## ستون اول: برنامه پناهندگی از داخل کانادا (In-Canada Asylum)

مختص افرادی که هم‌اکنون در کانادا حضور دارند (ویزای توریستی، تحصیلی، کاری) یا در مبادی ورودی (Port of Entry) درخواست می‌دهند.

شرط اصلی: اثبات ترس موجه از آزار و اذیت، شکنجه یا تهدید جانی در صورت بازگشت.

## مقایسه مسیرهای مختلف پناهندگی (۲۰۲۶)

پناهجویان داخلی تا زمان قبولی در دادگاه اقامت موقت دارند، در حالی که برنامه‌های اسکان مجدد شرایط متفاوتی دارند.

دریافت اقامت دائم (PR)	منبع تامین مالی (سال اول)	موقعیت متقاضی	نوع برنامه
پس از قبولی در دادگاه IRB	خود متقاضی (از طریق اجازه کار آزاد)	داخل خاک کانادا یا مرز (POE)	درخواست داخلی (Asylum Claim)
هنگام ورود به کانادا	دولت فدرال کانادا	خارج از کانادا	تحت حمایت دولت (GAR)
هنگام ورود به کانادا	حامیان خصوصی (Sponsors)	خارج از کانادا	تحت حمایت خصوصی (PSR)



# نقشه راه پناهجویان داخل کانادا: فاز اول

مراحل حقوقی پس از ورود مسافر به کانادا

گام ۱: ثبت درخواست آنلاین (eApp)



ثبت درخواست از طریق پورتال آنلاین حفاظت از پناهندگان.

**نکته حیاتی:** پر کردن دقیق فرمها و ارائه یک شرح حال مستند (BOC (Basis of Claim – BOC) در این مرحله سرنوشت‌ساز است.

گام ۲: بررسی واجد شرایط بودن (Eligibility Interview)



بررسی توسط افسر مهاجرت برای ارجاع به دادگاه.

**خطر:** داشتن جرایم سنگین یا سابقه قبولی پناهندگی در کشوری دیگر، متقاضی را فاقد شرایط (Ineligible) می‌کند.



# نقشه راه پناهجویان داخل کانادا: فاز دوم

از تامین هزینه‌های زندگی تا دفاع در دادگاه

گام ۴: جلسه دادرسی (IRB Hearing) -  
مهم‌ترین بخش پرونده



حضور در مقابل عضو هیئت مهاجرت و پناهندگی.

شما باید با ارائه شواهد، داستان پناهندگی خود را کاملاً مستدل دفاع کنید. در صورت قبولی، وضعیت شما به "شخص تحت محافظت" تغییر می‌کند.

گام ۳: معاینات پزشکی و مجوز کار



دریافت فرم معاینات پزشکی پس از تایید اولیه.

**مزیت:** امکان اقدام برای مجوز کار آزاد (Permit Open Work) جهت تامین هزینه‌های زندگی.



# هشدار مهم: تله مرزهای زمینی (STCA)

## توافقنامه کشور ثالث امن چیست؟

اگر قصد دارید از مرزهای زمینی رسمی ایالات متحده آمریکا وارد کانادا شوید تا درخواست پناهندگی بدهید، متوقف شوید.

به دلیل قانون STCA، درخواست شما در مرز پذیرفته نخواهد شد و مستقیماً به آمریکا بازگردانده می‌شوید.

**استثنائات بسیار محدود:** تنها در موارد خاص (مانند داشتن اعضای خانواده درجه یک در کانادا) ممکن است این قانون شامل حال شما نشود.





## واقعیت‌های زندگی یک پناهجو در زمان انتظار

ورود به برنامه پناهندگی به معنای دریافت فوری حقوق شهروندی نیست.

### استراتژی و حقوق شما:

در این بازه زمانی، از طریق مجوز کار خود سابقه کار کانادایی کسب کنید. ثبت‌نام در کلاس‌های زبان و ادغام در جامعه، به روند پرونده و آینده شما کمک شایانی خواهد کرد. برنامه بهداشت (IFHP) نیز هزینه‌های اورژانسی پزشکی شما را پوشش می‌دهد.



### چالش اصلی: بلاتکلیفی و زمان

به دلیل حجم بالای درخواست‌ها در سال ۲۰۲۶، زمان انتظار برای برگزاری جلسه دادگاه ممکن است ۲ سال یا بیشتر طول بکشد. بکشد. در این مدت اجازه خروج از کانادا را ندارید.



# پیامدهای سنگین رد شدن پرونده (Refusal)

اگر دادگاه IRB ادعای شما را نامعتبر بداند، درخواست رد شده و حکم اخراج (Removal Order) صادر می‌گردد.



آخرین سنگرهای دفاعی (بازه زمانی بسیار کوتاه):

۱ RAD (بخش استیناف پناهندگی): ثبت اعتراض رسمی حقوقی به رای اولیه.

۲ PRRA (ارزیابی خطرات پیش از اخراج): آخرین درخواست برای بررسی خطرات جانی پیش از اجرای حکم دیپورت.

توجه: این مراحل کاملاً حقوقی و پیچیده بوده و بدون همراهی مشاوران خبره و وکلای مجرب تقریباً غیرممکن است.



## پاسخ به پرتکرارترین سوالات متقاضیان

### ۲. چه کسانی واجد شرایط نیستند؟

مجرمان جرایم جدی، ناقضان حقوق بشر، کسانی که قبلاً در کانادا رد شده‌اند یا در کشورهای امن دیگر پناهندگی گرفته‌اند.

### ۱. آیا می‌توانم با ویزای توریستی در داخل کانادا درخواست دهم؟

بله. اگر به دلیل تغییر شرایط مبدا، بازگشت برای شما خطرات جانی دارد، حق قانونی ثبت درخواست را دارید.

### ۳. پوشش درمانی IFHP چیست؟

تا قبل از دریافت اقامت دائم، دولت فدرال از طریق این برنامه هزینه‌های اساسی و اورژانسی پزشکی شما را پوشش می‌دهد.

### ۴. آیا پس از قبولی می‌توانم اقامت دائم (PR) بگیرم؟

بله. به محض شناخته شدن به عنوان "شخص تحت محافظت"، فرآیند اخذ PR برای شما و خانواده‌تان آغاز می‌شود.





## چرا حضور یک نماینده قانونی حیاتی است؟

پرونده‌های پناهندگی مستقیماً با جان، آزادی و آینده شما سر و کار دارند.


- یک فرم ناقص (BOC).
- یک اشتباه در ترجمه در جلسه دادرسی.
- عدم ارائه به موقع شواهد مستند.


هر کدام از این موارد می‌تواند مسیر مهاجرت به کانادا را برای همیشه ببندد و به حکم اخراج منجر شود. شما به تیمی نیاز دارید که بر قوانین پیچیده IRB تسلط کامل داشته باشد.




# موسسه مهاجرتی دارا (DIS)، سپر دفاعی حقوق شما

ما درک می‌کنیم که شما شرایط سختی را پشت سر گذاشته‌اید. امنیت پرونده حقوقی خود را به مشاورانی بسپارید که مسیر را می‌شناسند.

رویکرد حقوقی و مستند: تسلط کامل بر قوانین IRB و رویه‌های دادگاه. 

رازداری مطلق: تعهد حرفه‌ای به حفظ محرمانگی پرونده و اطلاعات شما. 

همدلی و پشتیبانی: همراهی قدم به قدم از زمان تکمیل eApp تا دریافت اقامت دائم. 





# مسیر خود را با اطمینان آغاز کنید

برای بررسی محرمانه شرایط پرونده خود، هم‌اکنون تماس بگیرید:



**آدرس دفتر مرکزی:**

Unit 212, 515 West Pender Street, Vancouver, BC, Canada



**Contact DIS Today**

Cell./WhatsApp: 001-778-2392444  
Telegram: @Dara\_immigration  
Email: daraimmigration@gmail.com  
Website: [www.Daraimmigration.Com](http://www.Daraimmigration.Com)

Add.: 212-515, West Pender St., Vancouver  
V6B 6H5, BC, Canada



**ساعات کاری (دوشنبه تا جمعه):**

۱۰ صبح تا ۵ عصر (وقت ونکوور)

۸:۳۰ شب تا ۳:۳۰ بامداد (وقت ایران - ۱۰.۵ ساعت اختلاف)

سلب مسئولیت: این راهنما صرفاً جهت ارائه اطلاعات عمومی در مورد قوانین پناهندگی ۲۰۲۶ است و نباید به عنوان مشاوره حقوقی قطعی تلقی شود.

[www.Daraimmigration.Com](http://www.Daraimmigration.Com)

